

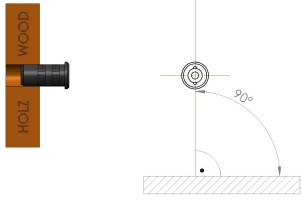
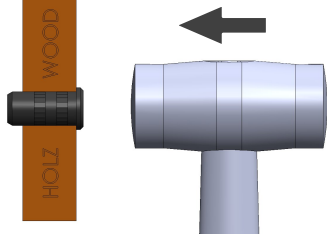


Montageanleitung

MINI 8/6-Schnellmontagebuchse

<p>Kernlochbohrung \varnothing 12mm in Holzwand mit der Stärke 16-22mm bohren.</p>	
<p>Mini-Buchse von vorne (Sichtseite) einstecken</p>	
<p>Arretierungsnuten vertikal ausrichten</p>	
<p>Mini-Buchse mit Schonhammer bis zum Bund ein klopfen</p>	
<p>...Fertig.</p>	