

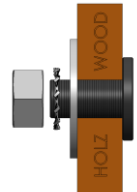
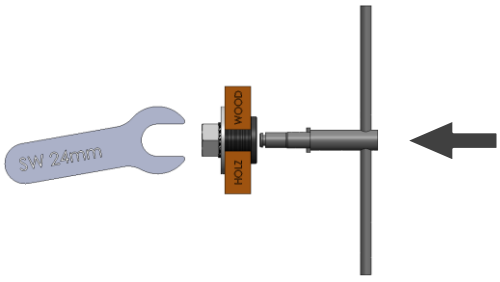
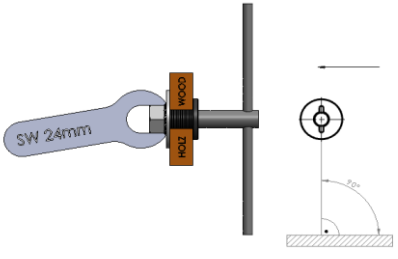


Montageanleitung

Solo - Buchse - Anwendungsbeispiel A

<p>Kernlochbohrung \varnothing 16mm in Holzwand mit der Stärke 16-22mm bohren.</p>	
<p>Solo-Buchse von vorne (Sichtseite) einstecken</p>	
<p>Beilagscheiben aufstecken Sicherungsring aufstecken Mutter M16x1 ansetzen</p>	
<p>Montageschlüssel (Art.: 14050.10) einstecken. Schraubenschlüssel (24mm) ansetzen.</p>	
<p>Arretierungsnuten mit Montageschlüssel vertikal ausrichten und mit Schraubenschlüssel SW24 anziehen. Montagedrehmoment ca. 35-40 NM</p>	
<p>...Fertig.</p>	